










Radschnellweg Lübeck
Metropolregion Hamburg 

Hauptvarianten Nord

- Variante Nummer**
-  N-1
 -  N-2
 -  N-3
 -  S-1
 -  S-2 a/b
 -  S-3
 -  Bahnhofsanbindung
 -  Untersuchte Trassen

Stand: Oktober 2019
Maßstab (A1): 1:8.500

